

## SOKOLDALÚ MINDENES

## Suzumi Plus R32/R410A



### Főbb

- Egy igazi klasszikus
- Modern, keskeny kialakítás
- 3D Smart Airflow légáramlás (18-as mérettől)

Klasszikus oldalfali készülék hét ventilátorsebességgel, HI Power- és Quiet funkcióval, Ecologic és „Comfort Sleep” üzemmóddal. Az IAQ speciális szűrő a helyiség levegőjét enzimek segítségével tisztítja.



### Vonzó és takarékos

- Nagyon jó energiahatékonyság (A++)
- Egyenáramú hibrid inverter technológia
- Különösen magas hatékonyság részterheléses tartományban
- Színes, fényerő-szabályozós LED-kijelzők
- Az infravörös távirányító vezetékes távirányítóként is használható
- huzatmentes kényelem a 3D „Smart Air Flow” révén (18-as mérettől)



### Erőforrás-kímélő

- Az inverter szabályozás minimálisra csökkenti az áramigényt
- Eco üzem
- Levegő mint energiaforrás fűtési üzemben
- Minden környezetbe illeszkedő visszafogott megjelenés



### Tiszta levegő a helyiségben

- Mosható porszűrő, mely a teljes hőcserélőt lefedi
- „dustless coil” bevonat a hőcserélő lamellákon
- Az öntisztító funkció az üzem végén megszáritja a hőcserélőt
- IAQ levegőszűrő
- Opcionális aktívszenes katechin szűrőcsíkok (cikksz.818F0023)



### Kényelmes kezelés





















- Infravörös távirányító mellékelve
- Áttekinthető és egyszerű kezelés
- 24 órás be-/kikapcsolás időzítés
- Automatikus üzemmód
- One-Touch Mode (16-os méretig)
- Ecologic Mode (18-as mérettől)
- Hi Power
- Quiet
- Preset
- Comfort Sleep
- 3D Smart Airflow légáramlás (18-as mérettől)
- Áramkimaradás utáni automatikus újraindítás beállítható



### Opcionális kényelmi és megtakarítási funkciók





- Opcionális Wi-Fi vezérlés okostelefonon, táblagépen vagy számítógépen keresztül
- Opcionálisan elérhető kényelmes infravörös távirányító
- Nagy méretű, háttérvilágítással rendelkező kijelző
- Heti időzítő 4 szabadon programozható beállítással/nappal
- 28 időprogram hetente
- 8°C-os fagyvédelmi funkcióval (szóló)
- Power Select (szóló)



## Suzumi Plus R32/R410A 10G / KÉSZLET

beltéri egység			RAS-B10PKVSG-E
kültéri egység			RAS-10PAVSG-E
Hűtőteljesítmény	kW		2,50
Hűtőteljesítmény tartomány (min.-max.)	kW		0,75 - 3,20
Fűtőteljesítmény	kW		3,20
Fűtőteljesítmény tartomány (min.-max.)	kW		0,90 - 4,80
EER hatásfok	W/W		4,17
COP hatásfok	W/W		4,27
SEER hatásfok			6,90
SCOP hatásfok			4,60
Tápfeszültség	V/F+N/Hz		220-240/1/50
Ajánlott biztosíték	A		10
Teljesítményfelvétel (min./névl./max.)	kW		0,17/0,60/0,82
Teljesítményfelvétel (min./névl./max.)	kW		0,17/0,75/1,40
Éves áramfogyasztás	kWh/a		127
Éves áramfogyasztás	kWh/a		761
Hangnyomásszint (alacsony/közepes/magas)	dB(A)		46
Hangnyomásszint (alacsony/közepes/magas)	dB(A)		47
Hangteljesítményszint	dB(A)		61
Hangteljesítményszint	dB(A)		62
Kompresszor típusa			Rotary
Szívóoldali vezeték-Ø	mm (coll)		9,5 (3/8)
Folyadékoldali vezeték-Ø	mm (coll)		6,3 (1/4)
Energiaosztály			A++
Energiaosztály			A++
Pdesign h	kW		2,50
Pdesign c	kW		2,50
Üzemi terület külső hőmérséklete (min.-max.)	°C		-15/+46
Üzemi terület külső hőmérséklete (min.-max.)	°C		-15/+24

Beltéri egység			RAS-B10PKVSG-E
Teljesítménykód	HP		1,0
Méret (Ma x Sz x Mé)	mm		293 x 798 x 230
Súly	kg		9
Légszállítás	m <sup>3</sup> /h		240/600
Hangnyomásszint (alacsony/közepes/magas)	dB(A)		22/-/38
Hangnyomásszint (alacsony/közepes/magas)	dB(A)		23/-/39
Hangteljesítményszint	dB(A)		53
Hangteljesítményszint	dB(A)		54
Kondenzátumvezeték-Ø	mm		VP13

## Suzumi Plus R32/R410A 10G / KÉSZLET

Külső egység	RAS-10PAVSG-E		
Utántöltés	g/m		20
Áramfelvétel (max.)	A		3,75
Áramfelvétel (névl.)	A		3,45
Hűtőközeg			R32
Hűtőközeg töltetmennyisége	kg		0,51
CO2-egyenérték	t		0,34
Tápfeszültség	V/F+N/Hz		220-240/1/50
Ajánlott biztosíték	A		10
Méret (Ma x Sz x Mé)	mm		550 x 780 x 290
Súly	kg		28
Légszállítás	m <sup>3</sup> /h		1668
Hangnyomásszint (alacsony/közepes/magas)	dB(A)		46
Hangnyomásszint (alacsony/közepes/magas)	dB(A)		47
Hangteljesítményszint	dB(A)		61
Hangteljesítményszint	dB(A)		62
Kompresszor típusa			Rotary
Szívóoldali vezeték-Ø	mm (coll)		9,5 (3/8)
Folyadékoldali vezeték-Ø	mm (coll)		6,3 (1/4)
Vezeték hossz (max.)	m		20
Vezeték hossz (min.)	m		2
Előre feltöltve a következőig:	m		15
Magasságkülönbség (max.)	m		12
Üzemi terület külső hőmérséklete (min.-max.)	°C		-15/+46
Üzemi terület külső hőmérséklete (min.-max.)	°C		-15/+24

 Hűtés  Fűtés

A termékhez tartozó mérési körülményeket a <http://www.toshiba-klima.at/hu/meresi-koeruelmenyek.html> oldalon találja meg