

## KOMPAKT KEZDŐ OSZTÁLY

# Seiya – R32



### Főbb

Modern kompakt inverter

A++ hűtési üzemben

Infravörös távirányító mellékelve – WiFi-kompatibilis

A SEIYA kezdő osztály oldalfali kompakt készüléke normál levegőszűrővel. 1:1 szülő kültéri egységgel együtt vagy további beltéri egységekkel kombinálva történő felhasználásra egy 2–5 helyiséget kiszolgáló multi kültéri egységhez.



### A termék előnyei

- Nagyon jó energiahatékonyság (A+ és A++ között)
- Színes, fényerő-szabályozós LED-kijelzők
- Eco üzemmód
- Low-GWP hűtőközeg, R32
- Levegő mint energiaforrás fűtési üzemben
- Kompakt kültéri és beltéri egységek
- „Quiet” suttogó üzemmód



### Tiszta beltéri levegő

- Mosható porszűrők, amelyek a teljes hőcserélőt lefedik
- „dustless coil” bevonat a hőcserélő lamellákon
- Az öntisztító funkció a működés befejezése után megszártítja a hőcserélőt
- Opcionális aktív szén katechin szűrőcsíkok (cikksz.818F0023)



### Kényelmes kezelés





















- Infravörös távirányító mellékelve
- WiFi-kompatibilis
- Opcionális APP-vezérlés okostelefonon vagy táblagépen keresztül
- Kikapcsolás időzítés
- Automata üzemmód
- Hi Power
- Suttogó üzemmód
- Légtelítő Swing & Fix
- Beállítható automatikus újraindítás áramszünet után



### WiFi speciális jellemzők







- Minden beltéri egység és csoport be/ki vezérlés
- Minden beltéri egység és csoport heti időzítő
- Minden beltéri egység és csoport beállítás
- Beltéri hőmérséklet kijelzése
- Kültéri hőmérséklet kijelzése
- Suttogó funkció
- Power Select
- Gyerekzár
- Időkapcsoló óra be/ki
- 8°C funkció
- ECO üzemmód
- Kültéri egység halk funkció
- Fireplace üzemmód
- Hi-Power üzemmód

## Seiya – R32 / KÉSZLET

beltéri egység			RAS-B16J2KVG-E
kültéri egység			RAS-16J2AVG-E
Hűtőteljesítmény	kW		4,20
Hűtőteljesítmény tartomány (min.-max.)	kW		1,20 - 4,70
Fűtőteljesítmény	kW		5,00
Fűtőteljesítmény tartomány (min.-max.)	kW		1,30 - 6,00
EER hatásfok	W/W		3,00
COP hatásfok	W/W		3,57
SEER hatásfok			6,10
SCOP hatásfok			4,00
Tápfeszültség	V/F+N/Hz		220-240/1/50
Ajánlott biztosíték	A		13
Teljesítményfelvétel (min./névl./max.)	kW		0,32/1,40/1,80
Teljesítményfelvétel (min./névl./max.)	kW		0,24/1,40/1,70
Éves áramfogyasztás	kWh/a		241
Éves áramfogyasztás	kWh/a		1259
Hangnyomásszint (alacsony/közepes/magas)	dB(A)		49
Hangnyomásszint (alacsony/közepes/magas)	dB(A)		52
Hangteljesítményszint	dB(A)		64
Hangteljesítményszint	dB(A)		67
Kompresszor típusa			Rotary
Szívóoldali vezeték-Ø	mm (coll)		12,7 (1/2)
Folyadékoldali vezeték-Ø	mm (coll)		6,3 (1/4)
Energiaosztály			A++
Energiaosztály			A+
Pdesign h	kW		3,60
Pdesign c	kW		4,20
Üzemi terület külső hőmérséklete (min.-max.)	°C		-15/+46
Üzemi terület külső hőmérséklete (min.-max.)	°C		-15/+24
A kültéri egység tápfeszültsége	V/F+N/Hz		220-240/1/50

Beltéri egység			RAS-B16J2KVG-E
Méretek (Ma x Sz x Mé)	mm		293 x 798 x 230
Súly	kg		9
Légszállítás	m <sup>3</sup> /h		330 - 768
Hangnyomásszint (alacsony/közepes/magas)	dB(A)		22/-/43
Hangnyomásszint (alacsony/közepes/magas)	dB(A)		22/-/43
Hangteljesítményszint	dB(A)		58
Hangteljesítményszint	dB(A)		58
Kondenzátumvezeték-Ø	mm		VP13

## Seiya – R32 / KÉSZLET

Kültéri egység		RAS-16J2AVG-E	
Utántöltés	g/m		20
Áramfelvétel (max.)	A		9,0
Hűtőközeg			R32
Hűtőközeg töltetmennyisége	kg		0,62
CO2-egyenérték	t		0,42
Tápfeszültség	V/F+N/Hz		220-240/1/50
Ajánlott biztosíték	A		13
Méreték (Ma x Sz x Mé)	mm		550 x 780 x 290
Súly	kg		30
Légszállítás	m <sup>3</sup> /h		2160
Hangnyomásszint (alacsony/közepes/magas)	dB(A)		49
Hangnyomásszint (alacsony/közepes/magas)	dB(A)		52
Hangteljesítményszint	dB(A)		64
Hangteljesítményszint	dB(A)		67
Kompresszor típusa			Rotary
Szívóoldali vezeték-Ø	mm (coll)		12,7 (1/2)
Folyadékoldali vezeték-Ø	mm (coll)		6,3 (1/4)
Vezeték hossz (max.)	m		20
Vezeték hossz (min.)	m		2
Előre feltöltve a következőig:	m		15
Magasságkülönbség (max.)	m		12
Üzemi terület külső hőmérséklete (min.-max.)	°C		-15/+46
Üzemi terület külső hőmérséklete (min.-max.)	°C		-15/+24

 Hűtés  Fűtés

A termékhez tartozó mérési körülményeket a <http://www.toshiba-klima.at/hu/meresi-koeruelmenyek.html> oldalon találja meg